

講演依頼.com



初めてオンライン講演を開催する方へ  
オンライン講演（ウェビナー）  
入門資料

---

Copyright© 講演依頼.com All Rights Reserved.

# はじめに

弊社は「講演依頼.com」というサイトを中心に、「価値観の伝達」という経営理念のもと、年間約3,000件の講演会に、講師を派遣して参りました。

昨今は、新型コロナウイルスの影響により、イベント運営においては、感染症対策の工夫が求められるようになり、現実に従来の会場集合型の講演会の開催も制限されております。

しかし感染対策は、企業、団体のテレワーク環境の整備、企業のオンライン化などの「働き方改革」の基盤構築の実現を加速させるきっかけを作ったとも言えるでしょう。

このような状況の中、弊社では引き続き、講演を通して、更なる「学びの場を社会に創っていく」ため、オンライン講演（ウェビナー）への講師紹介、運営のお手伝いまたオンライン講演自体の普及のための自社主催オンライン講演会等を行っております。



# 目次

## オンライン講演

- ・感染症対策と講演会・セミナー
- ・集合型講演会とは
- ・オンライン講演とは
- ・オンライン講演のメリット
- ・オンライン講演の映像提供形式
- ・オンライン講演の配信形式
- ・ライブと録画のメリットとデメリット
- ・オンライン講演の実施に必要な準備物
- ・オンライン講演・ウェビナーツールの違い
- ・オンライン講演にzoomをオススメする理由

## サービス資料

- ・オンライン講演配信サポートサービスについて
- ・オンライン講演の場合の講演料金
- ・弊社サポートのzoomウェビナーの設定・運用費用
- ・オンライン講演のアーカイブ配信について
- ・動画配信プラットフォーム  
「Vimeo」「YouTube」について
- ・ユーザー登録型の会員制動画配信サイト
- ・撮影スタジオの手配
- ・提携スタジオの一例
- ・参考サイト
- ・お問い合わせ先 会社概要

# 感染症対策 と 講演会・セミナー

新型コロナウイルス感染症対策に伴う  
講演会の運営方法は、大きく2パターンです。



**1** 集合型講演会  
(従来の方法)



**2** オンライン講演  
(ウェビナー)

Copyright© 講演依頼.com All Rights Reserved.

# 集合型講演会とは（従来の方法）

集合型講演会とは、講師と受講者を同じ会場に集め、対面で開催される講演会。

集合型の講演会への講師派遣も、引き続き可能です。

当日の運営にあっては、政府、地方自治体等のガイドラインに沿った  
**感染症対策**をお願い致します。（ソーシャルディスタンス、消毒、検温、マスク着用等）

集合型講演の場合は、講師への打診時に、  
感染症対策についても理解を得ながら、  
講演依頼を進めさせていただきます。

※一部、集合型の講演会は、感染症対策の内容に関わらず、現在受け付けていない講師もおります。

# オンライン講演とは（ウェビナー）

オンライン講演とは、インターネット上で行う動画セミナー。

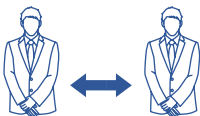



※ウェビナー：「web」と「seminar」の造語。オンライン講演やオンラインセミナーと同様に、オンライン上で行われるセミナーを指します。

イベントの感染症対策、テレワーク普及の中、  
オンライン講演のお問合せ・ご依頼も多数いただいております。

懇親メインの催しに関しましても、集合対面型講演会の開催を自粛したものの、コロナの影響が、当初の想定より長期化することが見込まれる中、「このままずっと何もしないわけにもいかない」「何かしら勉強会は開催したい」というご関係者の声が高まってきているということで、オンライン講演会を開催されるお客様も少なくありません。

# オンライン講演の運営面でのメリット

オンライン開催の場合、集合対面型に比べ、  
下記の費用・負担を削減できます。

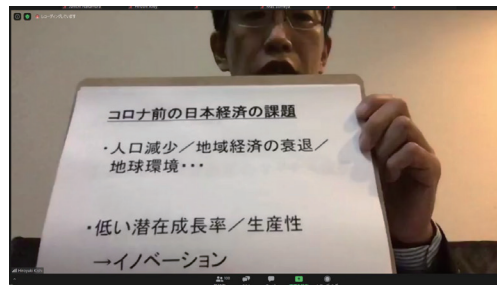
- 1** 感染症対策  

- 2** 会場手配が不要  

- 3** 当日の運営人員を削減  

- 4** 交通費を削減  
(主催者・参加者ともに)  


どこからでも配信／参加可能ですので、  
悪天候による交通トラブル等の心配もありません。

# オンライン講演の映像提供形式



投影スライド使用(上田比呂志氏)



資料無し(岸博幸氏)



3名でのパネルディスカッション  
(弊社スタッフが進行役MC)



ホワイトボード使用

Copyright© 講演依頼.com All Rights Reserved.

# オンライン講演の配信方式

大きく2パターンの配信方式に分けられます。

## 1 ライブ配信

指定日時での「リアルタイム」配信。

## 2 録画配信

大きく2パターンに分けられます。

1. 録画映像を指定日時で1回配信
2. Vimeo（鍵付き公開）や、  
会員サイト等での  
1週間等の期間限定配信

講演会シーンにおいては、  
どちらかといえば、「ライブ配信」が主流です。

# ライブ／録画のメリット・デメリット

## ライブ配信

### メリット

- 質疑応答の対応 / 活発な質問

チャット機能等を活用することにより、質疑応答の対応も可能。

チャットの性質上、集合型講演での挙手制よりも、質問へのハードルが下がり、質問が出やすい傾向にあります。

- どこからでも参加できる。  
(オンラインのため視聴場所を選びません)

### デメリット

- 視聴環境に依存  
視聴者側の回線環境により、遅延の発生、視聴できないといった可能性があります。

※ただし、一般的な電話の4G回線、スマートフォンであれば、環境的には十分視聴できますので、多くの方は視聴環境自体はお持ちです。

※対応策としては、視聴環境の事前アナウンスに加え、オプションとして、万一視聴できなかった方向けのアーカイブ対応がございました。

## 録画配信

- 映像が安定し、見聞きし易い。
- どこからでも参加できる。
- 1週間公開等であれば、視聴時間を選ばない。

- 講師への質問ができない
- 講師によっては、オンライン講演でも、録画対応自体を行っていない。



# オンライン講演の実施に必要な準備物

主催側（配信者）	参加者側（視聴者）
<p>インターネット回線            ※一般的なインターネット回線の速度があれば構いません。            ただし、講演資料として動画を配信する場合は、回線が重くなる傾向があります。</p>	<p>インターネット回線</p>
<p>パソコン</p>	<p>パソコン            もしくは モバイル端末(スマートフォン、タブレット)            ※視聴者も顔見せするような、参加型研修等の場合は、参加者側にもWebカメラ、マイクが必要です。</p>
<p>Webカメラ            ※画質にこだわらなければ、ノートパソコン内蔵のもので構いません。</p>	<p>※一般的な電話は4G回線、スマートフォンであれば、環境的には十分視聴可能です。</p>
<p>マイク            ※音質にこだわらなければ、ノートパソコン内蔵のもので構いません。</p>	
<p>★ウェビナーツール            映像配信用のツール（Zoom、Webex、teams、skype等）が必要です。            ※弊社からの貸し出しも可能です。</p>	

# オンライン講演配信ツール

ウェビナーツールの指定はございません。  
主催者様が普段ご使用のツールで構いません。

主催者様側でご用意が無い場合は、  
弊社で、「zoomウェビナー」  
「zoomミーティング」  
にて運営お手伝い致します。



※zoom利用が大半ですが、社内セキュリティの関係で利用が難しい場合、  
下記ツールがよく見受けられます。

- WebEx (Cisco)
- teams (Microsoft)
- V-CUBE 等

Copyright© 講演依頼.com All Rights Reserved.

# オンライン講演・ウェビナーツールの違い

---

オンライン講演・ウェビナーツールの基本的な機能は、どれも大差ありません。

特に、

- ・ 視聴URLからの入場
- ・ チャット機能での質問、コミュニケーション
- ・ 画面共有

は、どれも備わっています。

# 弊社がZoomウェビナーをオススメする理由

## ☑ 視聴者の参加が簡単

(各ツールの中で最も普及していると言われてます)

- ・操作が簡単で分かりやすい
- ・視聴URLをクリックすればOK
- ・会員登録不要

## ☑ 配信速度が速い

(回線速度はどのツールでも大差はありませんが、Zoomは他よりも比較的スムーズな印象です。)

- ・パソコンであればブラウザ (google chrome) でも視聴可能
- ※ただし基本的にはデスクトップアプリのインストールを推奨、スマートフォンではアプリインストールが必要。

# 資料

# 弊社オンライン講演配信サポートについて



## 弊社のサポート内容

- ・当該日時でのウェビナーの配信設定
- ・配信URLの発行
- ・登壇者(パネリスト)URLの発行
- ・当日の段取りの確認等のお打ち合わせを兼ねたりハーサル(1回)
- ・遠隔地での本番配信立ち合い

## 弊社では対応が難しい内容

- ・個人情報の取り扱いの関係で、お客様への視聴URLの配布は、主催者様に行っていただきます。
- ・視聴者側の接続不具合に関しての対応は行っておりませんが、zoomであればテストミーティングにて事前にお試しいただくことをお勧めしております。  
(どうしても視聴側の個々のデバイスやネット環境等に依存することから、こちらでコントロールできる範囲に限られるため、恐縮ながら、接続不具合に関しての特別なご対応は行っておりません)

Copyright© 講演依頼.com All Rights Reserved.

# オンライン講演の場合の講演料金

講演料金は、  
集合対面型でも、オンライン講演でも変わりません。

ただし、ライブ配信を基本としているため、  
録画や、アーカイブ配信が伴う場合は、  
その範囲や期間により、**二次使用料**として別途費用を  
ご相談させていただく場合がございます。

# 弊社Zoomウェビナーの設定・運営費用

## 基本設定、運営費用

10万円～

※その他リクエストによりカスタマイズ可能

## 弊社でウェビナーMCも可能です

様々な講師陣の豊富なインタビュー経験から  
ウェビナートークショーMCや

ウェビナー全体のMC・司会進行も可能です。

※弊社MC出演：+5万円（消費税別）～





# オンライン講演のアーカイブ配信について

通常のスマートフォン、4G回線があれば、問題無く視聴できます。

ただし、視聴者側それぞれの視聴環境による不具合  
(お持ちのデバイスのスペックが低い、電波の悪いところでの視聴 等)  
までのサポートが叶いません。

サポート可能な方法として、弊社にて、録画し、  
後日、Vimeo上に、鍵付き公開でアップ、  
1週間の期間限定でアーカイブ配信をすることが可能です。

※アーカイブによる二次使用料については、講師側と相談ですが、  
1週間の期間限定、公開範囲もご関係者のみと限定される場合は、  
講演料金の5割程度の追加費用が目安です。

# 動画配信プラットフォーム「Vimeo」について

YouTubeは規約上、商業利用が禁止されているため、弊社ではVimeoを使用しております。

The screenshot displays a Vimeo video player interface. The video content shows a black background with white text: "講演依頼.com ウェビナーのご案内" and "株式会社ベルソン 営業部". A small video thumbnail of a man speaking is visible in the top right corner of the player. Below the video, the title "ウェビナーのご案内" is shown with a lock icon and a "未評価" (Not Rated) button. The uploader is identified as "ベルソン中村". At the bottom, there are buttons for "設定" (Settings), "レディーツール" (Tools), and "ファイルを送信" (Send File). On the right side of the player, there is a message: "このコラムはあなただけが見ることができます。" (This column can only be viewed by you.) and a link "動画分析を見る" (View Video Analysis) with a sub-link "分析を見る" (View Analysis).

Copyright© 講演依頼.com All Rights Reserved.

# ユーザー登録型の会員制動画配信サイト

弊社にて、ユーザー登録型の 会員制動画配信サイト の作成も可能です。

事前登録したメールアドレス、パスワードでのみログイン可能なサイトです。

●費用 1ユーザー600円／月



Copyright© 講演依頼.com All Rights Reserved.

# 撮影スタジオ手配

---

配信場所（撮影会場）は、  
講師事務所、弊社事務所を基本としておりますが、  
主催者様ご指定のスタジオでもご相談可能です。

（一部、自身の事務所からの配信のみの対応としている講師もおります。）

より画質、音質にこだわる場合は、  
弊社で撮影（配信）スタジオをも手配致します。



# 撮影（配信）スタジオ カフェスタジオとの提携

テレビ番組の収録にも使用されるスタジオです。  
（所在地：東京都中野）

## スタジオ利用のメリット

- ・ 高速インターネット回線による安定した配信
- ・ 専用機材（カメラ、マイク）による高画質、高音質配信
- ・ 撮影スタッフによるスムーズな配信

撮影した映像の編集も可能です。



Copyright© 講演依頼.com All Rights Reserved.

# オンライン講演関連コンテンツのご案内



オンライン講演配信サポートサービス  
<https://www.kouenirai.com/howto/online.html>

オンライン講演も可能なおすすめ講師特集  
(ウェビナー・Web配信)  
<https://www.kouenirai.com/special/webinar.html>



オンライン講演を成功させる4ステップ  
[https://www.kouenirai.com/kakeru/useful/us\\_business/ask-to-professional/20640](https://www.kouenirai.com/kakeru/useful/us_business/ask-to-professional/20640)



Copyright© 講演依頼.com All Rights Reserved.



実績3万件の中で蓄積してきた講演会のノウハウを丁寧にご案内

講演依頼.com運営

株式会社ペルソン

<https://www.kouenirai.com/>

## ■ お問い合わせ

【本社】

〒102-0071 東京都千代田区富士見1-5-17

WATANABE bldg. 2F

TEL : 03-5422-9188

Web相談窓口 <https://www.kouenirai.com/contact/lecture/form.html>

Copyright© 講演依頼.com All Rights Reserved.